

ORDINUL ARHITECTILOR  
DIN ROMANIA  
4065  
Margareta  
FOTACHE  
Arhitect cu drept de semnatura

PLAN SUBSOL - PROPUNERE						
Nr.crt.	MARCA INCAPERE	DENUMIRE CAMERA	SUPRAFATA UTILA (m²)	PERETI	PADOSEALA	TAVAN
01	S-01	CASA SCARII	6.44	Vopisitorie lavabila	Gresie antiderapanta	Vopisitorie lavabila
02	S-02	SPATIU TEHNIC (neutilizat)	6.39	Vopisitorie lavabila	Ciment rotol	Vopisitorie lavabila
03	S-03	SPATIU TEHNIC (neutilizat)	10.50	Vopisitorie lavabila	Ciment rotol	Vopisitorie lavabila
04	S-04	HOL TEHNIC	21.61	Vopisitorie lavabila	Ciment rotol	Vopisitorie lavabila
05	S-05	SPATIU TEHNIC (neutilizat)	16.20	Vopisitorie lavabila	Ciment rotol	Vopisitorie lavabila
06	S-06	SPATIU TEHNIC (neutilizat)	14.48	Vopisitorie lavabila	Ciment rotol	Vopisitorie lavabila
07	S-07	TABLOU ELECTRIC	6.12	Vopisitorie lavabila	Ciment rotol	Vopisitorie lavabila


Acest plan anuleaza si inlocuieste planul nr. PT.02.03.06.AR.05.011 elaborat la data 01.2013.  
This layout plan canceled and replaced layout plan no. PT.02.03.06.AR.05.011 prepared on 01.2013.  
CLASA DE IMPORTANTA A CONSTRUCTIEI: II (cf. P100/2006)  
CATEGORIA DE IMPORTANTA: B (cf. HG 766/1997)  
GRAD DE REZISTENTA LA FOC: II (cf. P118/1999)

Verificator / Expert  
Checker / Expert


Cerinta  
Requirement

Semnatura  
Signature

Referat / Expertiza  
Report / Expertise

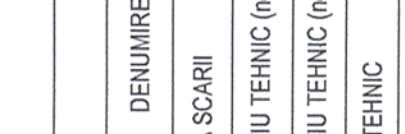


MINISTERUL  
TRANSPORTURILOR



BENEFICIAR / BENEFICIARY :

COMPANIA NATIONALA DE CAI FERATE "CFR" SA



PROIECTANT / DESIGNER:

Șef de echipă  
Team leader

Expert Cheie  
Key Expert

Subcontractant / Subcontractor

Adjunct Șef de echipă  
Deputy Team leader

Arhitect  
Architect

Arhitect  
Architect

Reabilitarea liniei c.f. Frontiera - Curtici - Simeria, parte componentă a coridorului IV Pan-European pentru circulația trenurilor cu viteză maximă de 160 km/h"

Tronsoanel 2 - A: KM 614 - CAP Y BĂRZAVA

"Rehabilitation of the Railway Line Border - Curtici - Simeria, component Part of the IV Pan-European Corridor for the Trains Circulation with maximum speed of 160 km/h"

Section 2 - A: KM 614 - CAP Y BĂRZAVA

Denumire desen / Drawing name:

Stajia Radna - Ciădire călători - Plan subsol propunere

Radna Station - Station Building - Underground Floor Plan - Proposal

Scara / Scale  
1:100

Revizia / Revision  
1/05.2013

Cod desen / Drawing Code  
PT.2A.03.06.AR.05.011

Nr. / No  
1/22

Project 9i  
35311.1

Faza / Phase:  
PTh+CS / TD+TS

01.2013

01.2013

01.2013

01.2013

01.2013

01.2013

01.2013

01.2013

01.2013

01.2013